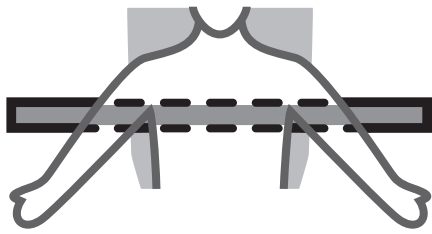
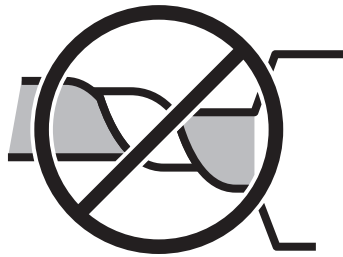


Für Erwachsene (≥ 18 Jahre) mit nicht traumatischem Herzstillstand

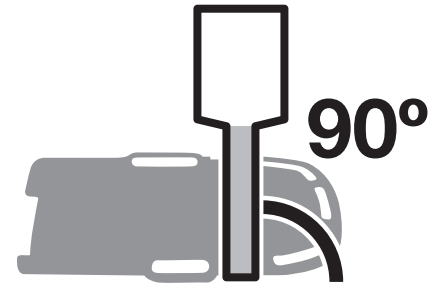
Maximales Patientengewicht 136 kg



- SÄMTLICHE Kleidung vom Oberkörper entfernen (von Brust und Rücken), um direkten Kontakt zwischen Haut und Board sicherzustellen.
- Achseln an der gelben Markierung auf dem Board ausrichten.



Brustkompressionsgürtel nicht verdrehen.



Gurte mit Kompressionspads im 90°-Winkel zum Board positionieren und darauf achten, dass sie ungehindert verwendet werden können.

1. AutoPulse einschalten.

2. Brustkompressionsgürtel schließen.

3. WEITER drücken (grüne Taste).

4. START drücken (grüne Taste), um die Kompressionen zu starten.

Zum Unterbrechen oder Anhalten des Betriebs STOPP (orangefarbene Taste) drücken.

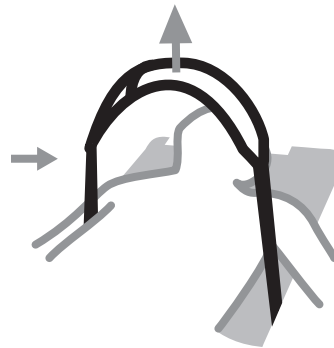
Lokale Richtlinien und Verfahren beachten.

Bedienerhandbücher lesen und Schulung für den praktischen Einsatz abschließen.

Fehlerbehebung

Bei Fehlern/Anwender-Hinweise

- Beide Gurte vollständig nach oben ziehen.
- Korrekte Patientenlagerung überprüfen.
- Sicherstellen, dass die Gurte nicht verdreht sind, in einem 90°-Winkel zum Board positioniert sind und ungehindert verwendet werden können.
- NEUSTART (grüne Taste) drücken und die Anweisungen auf dem Display zum Starten der Kompressionen beachten.



Lässt sich das Problem nicht sofort beheben, den Brustkompressionsgürtel öffnen und mit manueller HLW beginnen.

